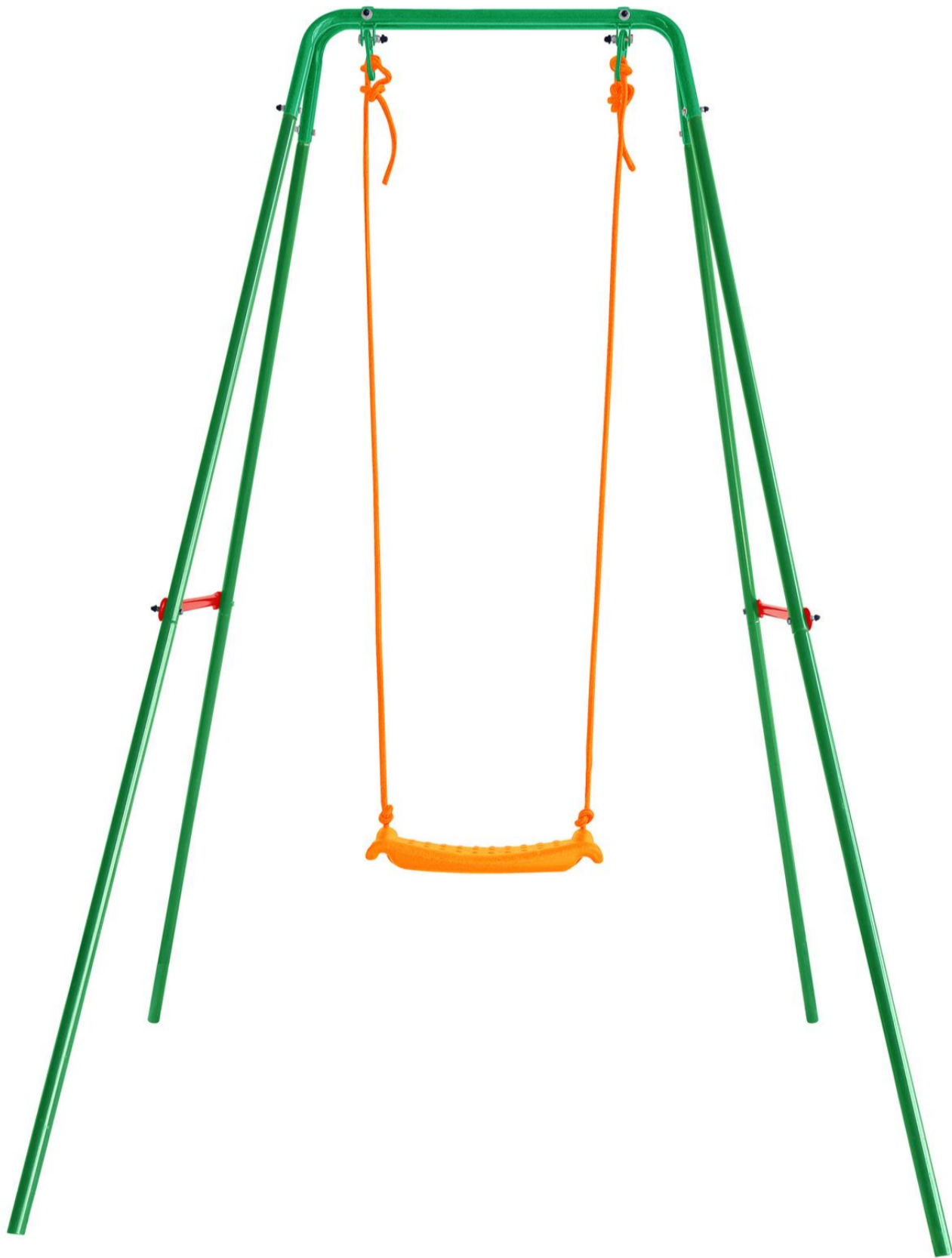


HASTTINGS

Инструкции по сборке.
Качели на одного человека



HASTTINGS

HASTTINGS


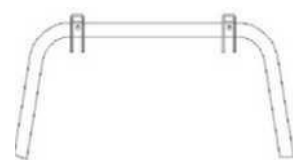







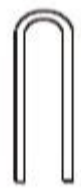


HASTTINGS

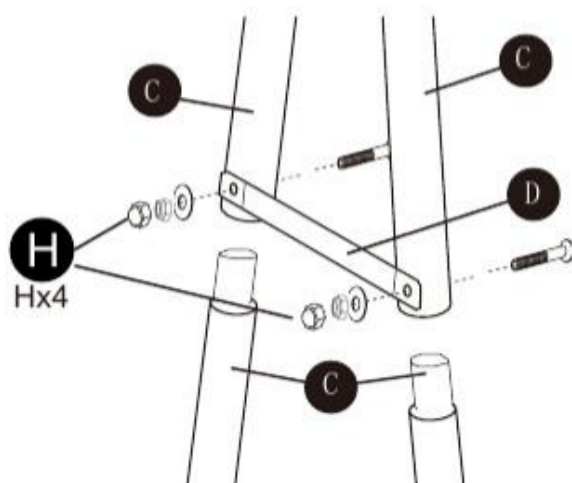
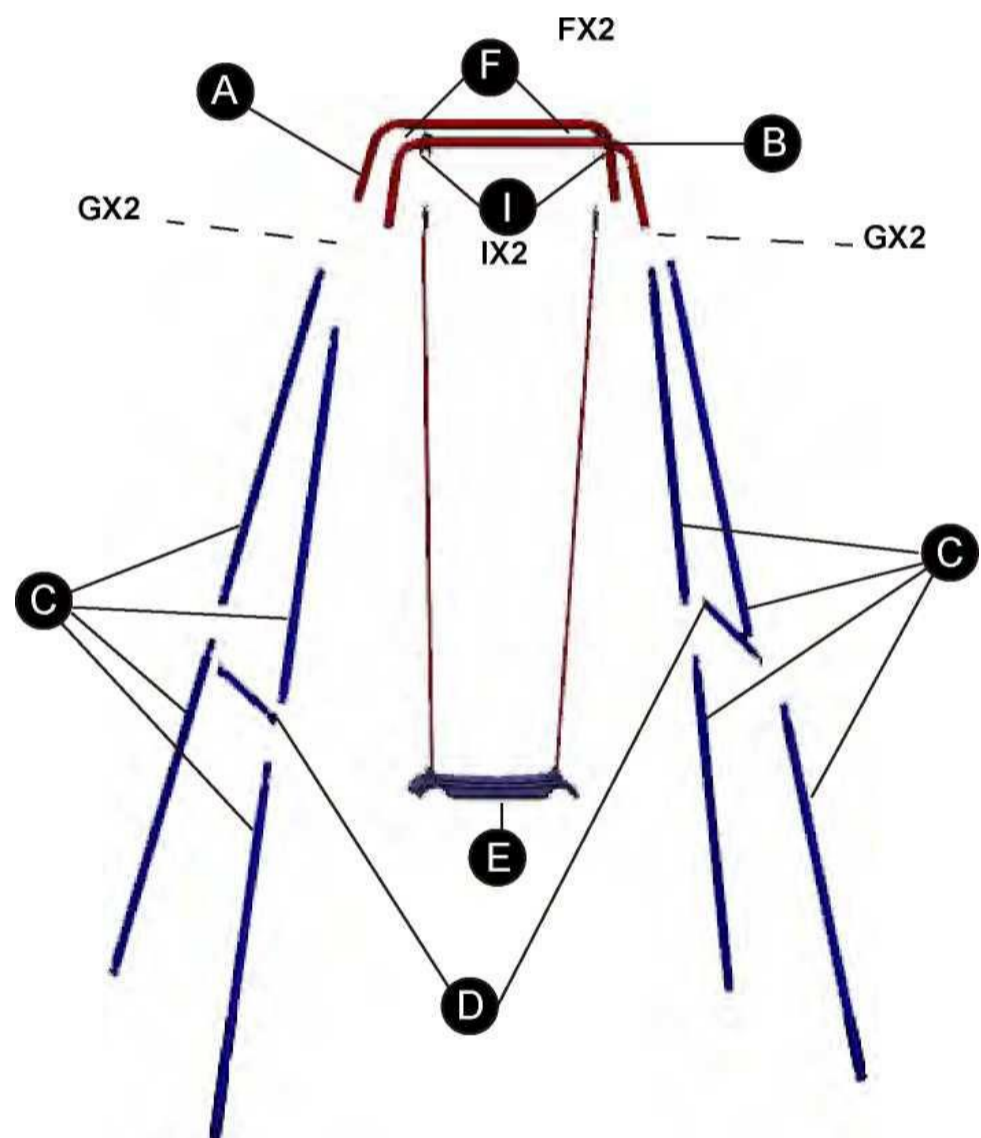
Предупреждения:

Внимание! Только для домашнего использования.

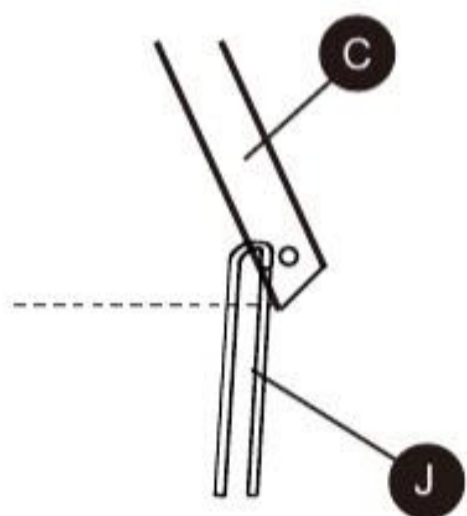
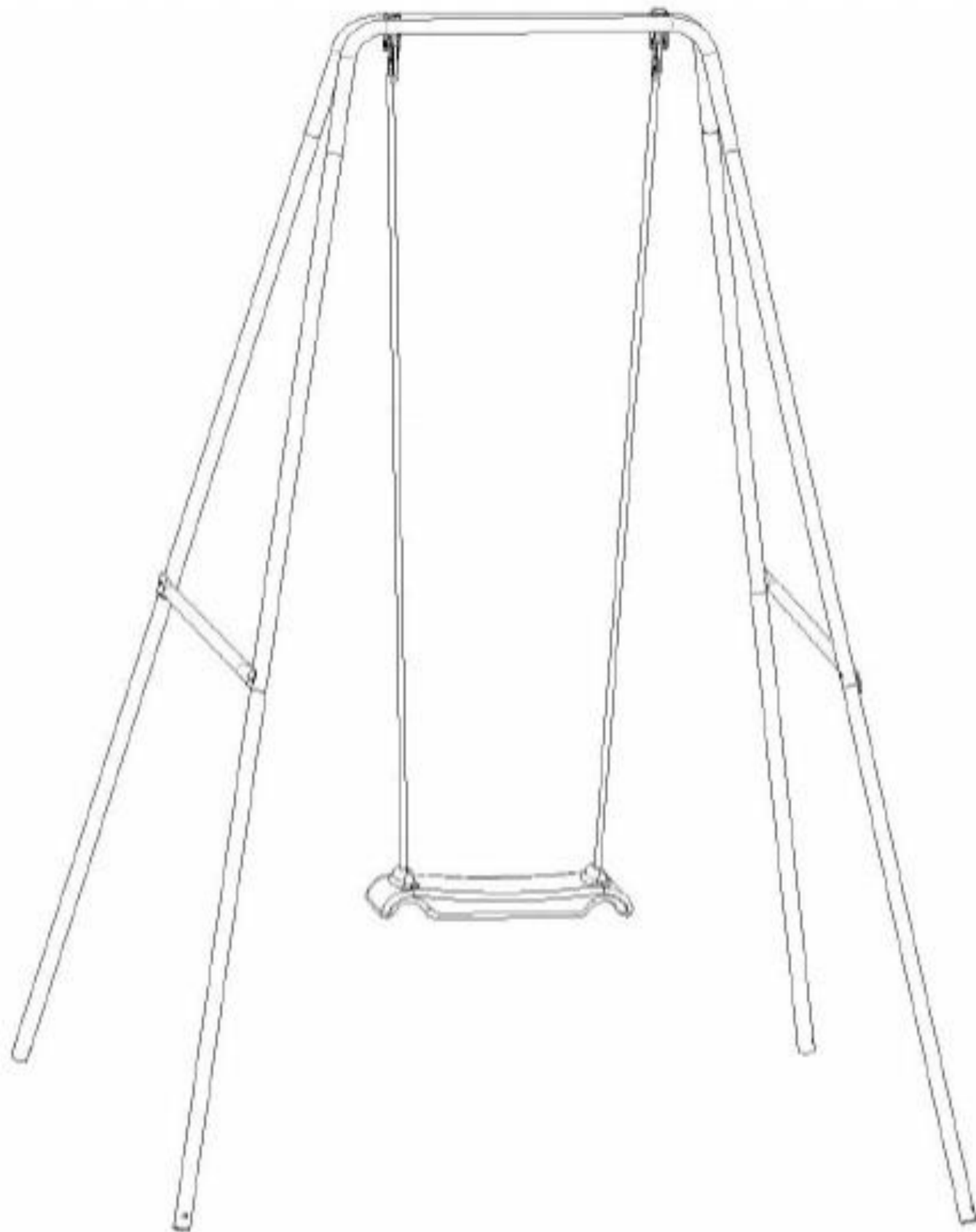
- Детям младше 36 месяцев нельзя использовать качели
- из-за наличия мелких деталей, существует опасность удушья.
- Подходят для детей от 3 до 10 лет.
- Предназначены для использования одним ребенком за один раз.
- Для использования на открытом воздухе.
- Проверьте все гайки, болты и фурнитуру на степень закрученности.
- Проверьте наличие всех крышек для болтов и острых граней и поместите их при необходимости.
- Смажьте все подвижные металлические детали.
- Проверьте сиденье качели, веревки и другие средства фиксации с целью обнаружения износа. Замените их при необходимости согласно инструкциям производителя.
- Пожалуйста, примите к сведению: в качестве применения дополнительных мер предосторожности проверяйте данную игрушку регулярно с целью нахождения признаков износа или повреждения.
- Закрепите изделие на ровной поверхности на расстоянии как минимум 2 метров от каких-либо строений или заграждений, таких как забор, гараж, дом, свисающие ветки, бельевая веревка или электропровода.
- Из соображений безопасности, эти качели должны быть надежно зафиксированы в земле.
- Фиксаторы должны быть помещены ровно или под землей в целях уменьшения риска опрокидывания.
- Перед окончанием сборки соберите всю фурнитуру вручную для легкости конструкции. После окончания сборки закрутите ее плотно.
- Данный товар не предназначен взрослым или детям с весом выше 45 кг.
- Не разрешайте ребенку стоять на сиденье качели.
- Не разрешайте ребенку спрыгивать с качели во время ее движения.
- Не переплетайте веревки качели или не оборачивайте их за верхний поручень.
- Не разрешайте детям одевать свободные, мешковатые одежды или одежду с капюшоном, так как ребенок может зацепиться за что-либо и не сможет сам себя освободить.
- Вращательные движения не должны превышать угол в 60 градусов от земли.
- Отказ от сборки и установки изделия согласно данной инструкции может привести к повреждению пользователя.
- Упаковочный материал не является игрушкой. С
- Сборка должна осуществляться только взрослыми.
- Использовать только под присмотром взрослых.
- Проверяйте и сохраняйте в должном состоянии основные детали.
- Проверка должна осуществляться только под прямым контролем ответственного взрослого. Только для семейного домашнего применения.
- После окончания сборки, аккуратно проверьте изделие перед использованием.
- Не регулируйте длину веревки качели.
- Пожалуйста, сохраните эту инструкцию для будущего использования.



<p>A x 1</p> 	<p>B x 1</p> 	<p>C x 8</p> 	<p>D x 2</p> 
<p>E x 1</p> <p>Внимание! В целях безопасности не регулируйте длину веревки качели.</p> 	<p>F x 2</p> <p>Изогнутая шайба</p> 	<p>G x 4</p> <p>Изогнутая шайба</p> 	<p>H x 4</p> <p>Плоская шайба</p> 
<p>I x 2</p> <p>Плоская шайба</p> 	<p>J x 2</p> 	<p>K x 2</p> 	<p>L x 2</p> 



Убедитесь, что все винтики надежно закручены до использования.



Зафиксируйте качели в земле. Грунтовые фиксаторы должны быть собраны для нормального использования, возможен любой потенциальный риск неправильного использования на жесткой поверхности.